ZESTAWIENIE DRZWI WEWNĘTRZNYCH STALOWYCH I STALOWYCH P.POŻ.

OZNACZENIE		S-1		S-2		S-3		S-4		S-5		S-6	
RODZAJ WYROBU		DRZWI WEWNĘTRZNE JEDNOSKRZYDŁOWE 900x2000		DRZWI WEWNĘTRZNE JEDNOSKRZYDŁOWE 900x2000		DRZWI WEWNĘTRZNE JEDNOSKRZYDŁOWE 900x2000		DRZWI WEWNĘTRZNE DWUSKRZYDŁOWE 1100+300x2000		DRZWI WEWNĘTRZNE DWUSKRZYDŁOWE 1100+300x2000		DRZWI WEWNĘTRZNE DWUSKRZYDŁOWE 900+900x2100	
SCHEMAT		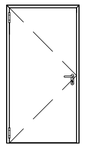		EI30 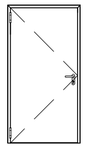		EI60 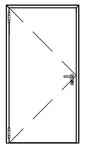		EI30 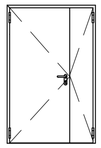		EI60 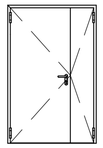		EI60	
WYMIARY W ŚWIETLE OŚCIEŻNICY	S(mm)	900		900		900		1400 (1100+300)		1400 (1100+300)		1800 (900+900)	
	H(mm)	2000		2000		2000		2000		2000		2100	
WYMIARY W ŚWIETLE OŚCIEŻY	S_z(mm)	1000		1000		1000		1600		1600		2000	
	H_z(mm)	2050		2050		2050		2050		2050		2200	
LEWE / PRAWE		L	P	L	P	L	P	L	P	L	P	L	P
POZIOM / ILOŚĆ	-3,00	3	3	1	0	1	2	2	1	0	1	0	1
	±0,00	0	0	0	0	0	0	0	0	0	0	0	0
ŁĄCZNIE		3	3	1	0	1	2	2	1	0	1	0	1
ILOŚĆ CAŁKOWITA		6		1		3		3		1		1	
TYP DRZWI		STALOWE PŁASZCZOWE PRZYLGOWE		STALOWE PŁASZCZOWE PRZYLGOWE		STALOWE PŁASZCZOWE PRZYLGOWE		STALOWE PŁASZCZOWE PRZYLGOWE		STALOWE PŁASZCZOWE PRZYLGOWE		STALOWE PŁASZCZOWE PRZYLGOWE	
P.POŻ.		-		EI30		EI60		EI30		EI60		EI60	
TYP OŚCIEŻNICY		KĄTOWA / OBEJMUJĄCA		KĄTOWA / OBEJMUJĄCA		KĄTOWA / OBEJMUJĄCA		KĄTOWA / OBEJMUJĄCA		KĄTOWA / OBEJMUJĄCA		KĄTOWA / OBEJMUJĄCA	
TYP ŚCIANY		MUROWANA		MUROWANA		MUROWANA		MUROWANA		MUROWANA		MUROWANA	
WYKOŃCZENIE	TYP WYKOŃCZENIA	MALOWANIE FABRYCZNE		MALOWANIE FABRYCZNE		MALOWANIE FABRYCZNE		MALOWANIE FABRYCZNE		MALOWANIE FABRYCZNE		MALOWANIE FABRYCZNE	
	KOLOR	RAL 7045		RAL 7045		RAL 7045		RAL 7045		RAL 7045		RAL 7045	
WYPOSAŻENIE	KLAMKA	TAK - od strony zewnątrznej i od strony wewnętrznej		TAK - od strony zewnątrznej i od strony wewnętrznej		TAK - od strony zewnątrznej i od strony wewnętrznej		TAK - od strony zewnątrznej i od strony wewnętrznej		TAK - od strony zewnątrznej i od strony wewnętrznej		TAK - od strony zewnątrznej i od strony wewnętrznej	
	DŹWIGNIA ANTYPANICZNA	-		-		-		-		-		-	
	SAMOZAMYKACZ	- / TAK**		TAK		TAK		TAK		TAK		TAK	
	ZAMEK	TAK		TAK		TAK		TAK		TAK		TAK	
Rw, Umax		Rw - bez wymagań Umax - bez wymagań		Rw - 30dB Umax - bez wymagań		Rw - 35dB Umax - bez wymagań		Rw - 35dB Umax - bez wymagań		Rw - 35dB Umax - bez wymagań		Rw - bez wymagań Umax - bez wymagań	
UWAGI*		WYPOSAŻENIE (KLAMKI, OKUCIA, ITP.) - STAL NIERDZEWNA RODZAJ ZAMKA - DO UZGODNIENIA Z INWESTOREM ** - SAMOZAMYKACZ NA DRZWIACH LEWYCH DO POM. NR -1/19		WYPOSAŻENIE (KLAMKI, OKUCIA, ITP.) - STAL NIERDZEWNA RODZAJ ZAMKA - DO UZGODNIENIA Z INWESTOREM		WYPOSAŻENIE (KLAMKI, OKUCIA, ITP.) - STAL NIERDZEWNA RODZAJ ZAMKA - DO UZGODNIENIA Z INWESTOREM		WYPOSAŻENIE (KLAMKI, OKUCIA, ITP.) - STAL NIERDZEWNA RODZAJ ZAMKA - DO UZGODNIENIA Z INWESTOREM SAMOZAMYKACZ NA SKRZYDLE WIODĄCYM		WYPOSAŻENIE (KLAMKI, OKUCIA, ITP.) - STAL NIERDZEWNA RODZAJ ZAMKA - DO UZGODNIENIA Z INWESTOREM SAMOZAMYKACZ NA SKRZYDLE WIODĄCYM		WYPOSAŻENIE (KLAMKI, OKUCIA, ITP.) - STAL NIERDZEWNA RODZAJ ZAMKA - DO UZGODNIENIA Z INWESTOREM	
		PRZED ZŁOŻENIEM ZAMÓWIENIA WYMIARY OTWORÓW ORAZ ILOŚĆ POSZCZEGÓLNYCH ZESTAWÓW SPRAWDZIĆ NA BUDOWIE											

UWAGI:

1. Dokumentację należy rozpatrywać łącznie z opisem technicznym oraz projektami pozostałych branż - dokumentacja wielobranżowa stanowi całość.
2. Wszelkie elementy konstrukcyjne oraz instalacyjne w pierwszej kolejności należy rozpatrywać wg. projektów branżowych.
3. Wszelkie elementy ruchome, elementy wyposażenia, a w szczególności elementy stolarki i ślusarki drzwiowej i inne należy zamawiać oraz wykonywać / montować / na podstawie zweryfikowanych obmiarów rzeczywistych zrobionych na obiekcie.
4. Wszystkie przejścia elementów instalacyjnych zabezpieczyć do klasy odporności przegrody, przez którą przechodzą.
5. Wymiary należy odczytywać z linii wymiarowych - wymiarów nie odmierzać i odczytywać ze skali rysunku (dot. wszystkich rysunków projektu).
6. Wymiary podano w [cm], rzędne w [m].
7. Wszystkie prace należy wykonywać z właściwymi regulacjami prawnymi i normatywnymi oraz zgodnie ze sztuką budowlaną.
8. Materiały i technologie budowlane stosowane przy realizacji robót muszą posiadać komplet atestów technicznych wymaganych prawem; dotyczy to również rozwiązań zamiennych, które w każdym przypadku należy uzgodnić z projektantem.
9. Wszystkie prace przygotowawcze, podstawowe, wykończeniowe, użytkowe, eksploatacyjne i konserwacyjne, związane z zastosowaniem wskazanych produktów, należy wykonywać zgodnie z instrukcjami, procedurami i metodami wymaganymi i przewidzianymi przez producentów danych produktów i powinny być poprzedzone zapoznaniem się przez wykonawcę z właściwymi kartami katalogowymi i instrukcjami producentów.

Drzwi salowe należy wykonać w klasie wytrzymałości zgodnie z PN-EN 1192:2001 Drzwi - Klasyfikacja wymagań wytrzymałościowych

BSIPSZ
BIURO STUDIÓW I PROJEKTÓW SŁUŻBY ZDROWIA
tel.: 71 355 73 66 ● fax: 71 355 74 31 ● e-mail: poczta@bsipsz.pl ● web: www.bsipsz.pl

jednostka projektowa: BIURO STUDIÓW I PROJEKTÓW SŁUŻBY ZDROWIA WE WROCŁAWIU SP. Z O.O.
pl. Solidarności 1/3/5 ; 53-661 Wrocław

inwestor: POWIATOWE CENTRUM MEDYCZNE W GRÓJCU SP. Z O.O.
ul. Ks. Piotra Skargi 10 ; 05-600 Grójec

temat: BUDOWA SZPITALNEGO ODDZIAŁU RATUNKOWEGO Z WYPOSAŻENIEM WRAZ Z BUDOWĄ LĄDOWISKA DLA ŚMIGŁOWCÓW RATUNKOWYCH LOTNICZEGO POGOTOWIA RATUNKOWEGO W POWIATOWYM CENTRUM MEDYCZNYM W GRÓJCU

ZESPÓŁ PROJEKTOWY:

architektura:		nr uprawnień:	podpisy:
projektant:	mgr inż. arch. Beata Misiaczek uprawnienia w specjaL. architektonicznej bez ograniczeń	Wa-467 / 01	
opracowanie:	tech. Emilia Zabuska		
sprawdzający:	mgr inż. arch. Stefan Glaz uprawnienia w specjaL. architektonicznej bez ograniczeń	Wa-666 / 93	

temat rysunku: WYKAZ DRZWI WEWNĘTRZNYCH STALOWYCH I STALOWYCH PRZECIWPOŻAROWYCH

stadium: PROJEKT WYKONAWCZY
branża: ARCHITEKTURA
data: 03.2017
skala: -
nr rysunku: A-18